

# Più spazio. Più vita. Verande Finstral.

*Sempre un'oasi di benessere. Da vivere tutto l'anno.*





## Estate? Inverno? Sempre!

Ama la natura e Le piacerebbe poter sfruttare il Suo giardino tutto l'anno? Vorrebbe ampliare i Suoi spazi abitativi con una costruzione che si adatta perfettamente allo stile della Sua casa? Allora realizzi il sogno di una veranda! Una veranda che incrementi il valore architettonico della Sua abitazione. Che assicuri un isolamento termico perfetto, regalando nuovi ambienti da vivere in ogni stagione.

Non tutti i sogni possono diventare realtà, ma il sogno di una veranda perfetta sì. Ce ne occupiamo noi. Come? Con passione, esperienza ed entusiasmo. Produciamo finestre da 50 anni e da 30 ci dedichiamo alla produzione di verande. Noi di Finstral sappiamo ciò che facciamo. E per offrire sempre elevati standard di qualità ci occupiamo di tutto noi – dallo sviluppo dei prodotti alla loro realizzazione, fino alla posa in opera. Cosa significa questo per Lei? Libertà di composizione, massima qualità e un servizio impeccabile.

Si lasci ispirare! La accompagneremo nella composizione della veranda perfetta e Le mostreremo i diversi modi in cui potrà utilizzarla (pagina 6). Iniziamo dal lato esterno, per poi passare al centro e al lato interno – e per concludere Le presentiamo tutti i servizi che ruotano attorno ai nostri prodotti. Il planner Finstral La guida nella scelta delle numerose possibilità di composizione personalizzata e La aiuta a progettare in ogni dettaglio la veranda dei Suoi sogni (pagina 26). Un tetto piano, un tetto in vetro o una pensilina? Con Finstral tutto è possibile. Sul nucleo in PVC però non scendiamo a compromessi: perché garantisce sempre un isolamento ottimale ed è la caratteristica che rende le nostre verande così speciali e piacevoli da abitare – 12 mesi all'anno.

Siamo lieti di accompagnarLa nella progettazione della Sua nuova oasi!

Sempre cordiali saluti

Two handwritten signatures in blue ink. The first signature is 'Luis Oberrauch' and the second is 'Joachim Oberrauch'. Both are written in a cursive, flowing style.

**Luis Oberrauch e Joachim Oberrauch**  
Direzione aziendale

# Indice.



## Più vita – 365 giorni all’anno.

Cosa rende le nostre verande così diverse?  
Tutti i vantaggi Finstral.

# 04

# 06

## Sempre un luogo speciale.

Una veranda Finstral è un’oasi speciale tutta per Lei:  
un luogo in cui godersi la natura, trascorrere tempo  
prezioso con la famiglia o dedicarsi ai Suoi hobby...



# 22

## Uno spazio che si avvera.

Tutto ciò che c’è da sapere sulla realizzazione  
della Sua veranda.



# 26

## Il planner Finstral.

Quattro passaggi  
per creare la veranda perfetta.

# 24

## La mia oasi di benessere.


Tre clienti raccontano come la loro veranda da sogno  
è diventata realtà.



Penta



Cubo



Classic

# 52

## Le nostre verande.

Penta, Cubo o Classic: tre linee  
di design tra cui scegliere.



# 58

## Le nostre tettoie.

FIN-Outdoor: il completamento  
perfetto.



# 64

## Finstral si presenta.

Sempre al Suo fianco. Dal 1969.

# Più vita – 365 giorni all'anno.

*Cosa rende le verande Finstral così speciali da trasformarle in uno spazio da vivere 365 giorni all'anno?*

**Non sarebbe bello poter sfruttare il giardino in tutte le stagioni?** E avere ogni giorno più spazio a disposizione? Con una veranda Finstral può realizzare un ambiente abitativo tutto nuovo – da utilizzare 365 giorni all'anno. E non importa se fuori piove, splende il sole oppure nevicata. Ciò che distingue le verande Finstral da quelle a taglio freddo è il fatto che queste ultime, non essendo termoisolate, risultano abitabili solo quando le temperature sono più miti. Noi invece garantiamo sempre un isolamento ottimale e una tenuta perfetta – regalando un vero e proprio spazio abitativo in più, da sfruttare tutto l'anno. E se progetterà la Sua veranda con i giusti accorgimenti, potrà aumentare anche l'efficienza energetica dell'intera abitazione.

## **Verande a taglio freddo**

- Utilizzo solo in primavera ed in autunno.
- Elevati sbalzi di temperatura dovuti a un isolamento non adeguato della struttura e a vetri semplici scarsamente isolanti.
- Si forma spesso condensa sul lato interno della lastra.
- Correnti d'aria ed infiltrazioni d'acqua in caso di pioggia battente per un'insufficiente tenuta della struttura.
- Nessun significativo incremento nel valore dell'immobile.

*Costi di acquisto  
più bassi – ma  
l'utilizzo è limitato.*





## **Verande Finstral**

- Utilizzo garantito 12 mesi all'anno.
- Temperatura d'ambiente costante, grazie ai profili termoisolanti e ai nostri vetri basso-emissivi.
- Protezione efficace da vento e rumore grazie alla tenuta ermetica dei profili.
- Gli spazi aggiuntivi incrementano il valore dell'immobile.

*Costi di acquisto  
più elevati –  
per un utilizzo  
12 mesi all'anno.*



# Uno spettacolo della natura – 365 giorni all'anno.

Metà settembre. Le notti sono fredde, ma durante il giorno le temperature sono ancora piacevolmente miti. Nessun rumore, tutti dormono: è domenica mattina. Nella veranda La sta aspettando la Sua poltrona preferita. Il Suo angolo immerso nel verde. Può ascoltare il cinguettio degli uccellini, ammirare la bellezza dei fiori in giardino e scoprire le prime foglie che si tingono dei colori autunnali. In cielo si alternano sole e nuvole, ma nella Sua oasi non c'è traccia dell'aria frizzante che muove le foglie all'esterno. Non sarebbe bello potersi sedere ogni giorno all'aperto – senza doversi preoccupare del tempo che fa?





### **A un passo dalla natura.**

Le soglie ribassate e le grandi aperture fanno svanire i confini tra interno ed esterno. Così – soprattutto in estate – gli spazi abitativi si estendono fino a diventare un tutt'uno con il giardino.



*Dentro? Fuori?*  
**I confini svaniscono.**







### **Sempre immersi nel verde.**

Fuori in giardino diventa autunno, poi inverno... ma nella Sua veranda il tempo non cambia. All'interno le temperature rimangono costanti – e l'ambiente, inondato di luce naturale, permette anche alle piante più esotiche di crescere e fiorire tutto l'anno.

*Sempre personalizzate.*  
**Sempre adatte.**



### **Libertà nella scelta dei materiali.**

All'interno PVC dalle tinte chiare e all'esterno alluminio in una colorazione scura? Ha la massima libertà di scelta per quanto riguarda materiali e colori: li combini a Suo piacimento! È Lei a decidere cosa si adatta meglio allo stile architettonico della Sua casa e al Suo arredamento.

A young child with blonde hair, wearing an orange t-shirt and blue pants, is crawling on a colorful, patterned rug. To the left is a teepee made of wooden poles and a fabric with a black and white zigzag pattern. A tall, cylindrical, light-colored lamp stands in the center. In the background, a large window shows a green garden with a pink and blue toy car. To the right, a small wooden table holds two glass globe lamps and some books.

# Uno spazio per giocare – 365 giorni all’anno.

Quando gli indiani decidono di andare a caccia di orsi può capitare che la cameretta dei bambini diventi all’improvviso troppo piccola. Dove montiamo la tenda? E dove mettiamo i cavalli? Più tardi arriveranno a giocare anche i figli dei vicini. Durante la notte ha piovuto e il giardino è tutto bagnato e fangoso. Non va bene per Toro Seduto che deve acquattarsi tra i cespugli durante la caccia... non sarebbe bello avere ogni giorno più spazio per giocare e scatenarsi?





### **Tanto vetro.**

Una porta-finestra alzante scorrevole oppure un'apertura a libro? Dipende da Lei: le possibilità variano in base alle Sue esigenze e allo spazio disponibile. Le nostre soluzioni dalle superfici completamente vetrate conferiscono un'estetica essenziale alla struttura e rendono al tempo stesso i serramenti più facili da pulire.



### **Moderne.**

Più sono sottili i profili – più la veranda risulta elegante. Ecco perché tutte le nostre costruzioni sono sempre stabili ma allo stesso tempo slanciate ed essenziali. Ed ecco perché i nostri profili hanno uno spessore massimo di soli 5 centimetri.



*Linee leggere  
grazie a profili sottili.*



*Sempre belle.*  
**Sempre resistenti.**



**Di facile pulizia.**

Le nostre verande sono davvero semplici da curare: sia da dentro che da fuori. Le superfici goffrate in PVC non presentano micropori e agevolano le operazioni di pulizia. All'esterno utilizziamo sempre alluminio di alta qualità, estremamente resistente agli agenti atmosferici. I materiali che impieghiamo riducono al minimo la necessità di pulizia e sono molto duraturi.

# Un'oasi di pace - 365 giorni all'anno.

La giornata è stata lunga. Ma finalmente è giunta al termine. Ora può togliere le scarpe e rilassarsi – è bello essere a casa. All'esterno la temperatura è ancora piacevole, può sedersi in giardino e osservare il sole scomparire lentamente all'orizzonte. Un'occhiata al gatto che salta oltre lo steccato, poi lo sguardo si sposta in alto, a contemplare le nuvole che si muovono in cielo. Ora inspiri profondamente... non sarebbe bello avere un'oasi di pace in cui potersi rifugiare ogni giorno per qualche istante?





### **Giochi di luce.**

La luce determina l'atmosfera che si crea negli ambienti interni interagendo con l'architettura dell'edificio. Le verande Finstral riempiono gli spazi interni di luce naturale da ogni lato. Così, a seconda del momento della giornata e delle condizioni meteorologiche, l'atmosfera sarà sempre diversa. Ma sempre speciale. E autentica.



### **Ambienti sani e piacevoli.**

Una corretta ventilazione contribuisce a creare luoghi sani e piacevoli da abitare. La nostra anta di aerazione favorisce il ricambio dell'aria senza che dall'esterno sia possibile capire se l'anta è aperta o chiusa. L'aria fresca entra, senza dover temere indesiderate intrusioni – che si tratti di ladri o di insetti.





### **Prendersi tempo.**

Certe giornate sono piene e stressanti. Proprio in questi momenti è importante ritagliarsi del tempo per se stessi. Leggere, ascoltare musica oppure occuparsi delle piante. La Sua veranda La accoglie e La invita a dedicarsi a ciò che La fa stare bene...



*Sempre diverse.*  
**Sempre speciali.**



### **Un'isola di benessere personale.**

Inizia ad imbrunire e il cielo si tinge lentamente di rosso. Con un bicchiere di vino in mano osserva l'oscurità impossessarsi poco a poco del giardino. Tutto inizia a rallentare...

# Un luogo per sognare – 365 giorni all'anno.

Tiri fuori la scatola degli acquerelli e ricominci semplicemente da dove tempo fa aveva interrotto. Lasci che lo sguardo si perda e ritrovi l'ispirazione oppure si prenda il tempo per ascoltare finalmente un intero album... dall'inizio alla fine, senza interruzioni. Solo Lei e la musica – qui, a casa Sua, nel Suo luogo speciale. O magari prenda tra le mani uno di quei libri che da troppo tempo aspettano di poter raccontare le proprie storie. Non sarebbe bello avere uno spazio in cui dedicarsi ogni giorno alle proprie passioni?







### **All'interno come all'esterno.**

Una veranda crea uno spazio intermedio che collega tra loro il mondo interno e quello esterno: per poter guardare le stelle ma essere sempre ben riparati.



### **La temperatura perfetta.**

Per evitare che durante le giornate più calde e soleggiate la veranda si surriscaldi, utilizziamo sempre vetri a controllo solare, che lasciano entrare la luce e proteggono in modo efficace dal calore. Inoltre può scegliere tra diverse soluzioni oscuranti, come ad esempio i nostri frangisole.



### **Costruzione stabile.**

Con misure che arrivano fino a 110 cm di larghezza le nostre lastre in vetro per il tetto sono le più grandi disponibili sul mercato. Le traverse sono molto stabili: collocate sul lato interno del vetro, non trattengono foglie o polvere e risultano quindi particolarmente facili da pulire.




*Sempre pregiate.*

**Sempre accuratamente progettate.**



### **Nuovi spazi.**

Lo spazio all'interno della Sua veranda può essere valorizzato in molti modi: un soggiorno, una sala da pranzo, una biblioteca oppure come luogo ideale per sistemare le Sue piante di agrumi. È Lei a decidere come utilizzare il nuovo ambiente.





# Uno spazio che si avvera.

**Come immagina la Sua veranda?** Che dimensioni deve avere? Su quale lato della casa è meglio farla costruire? Dove la vuole posizionare? Dopo la fase di ispirazione bisogna iniziare a progettare: ora è il momento di considerare tutti gli aspetti rilevanti in modo che la Sua oasi rimanga bella e funzionale a lungo. I nostri consulenti specializzati si prendono tutto il tempo necessario per consigliarLa al meglio: dalle dimensioni ideali alle diverse possibilità di aerazione, ai sistemi oscuranti più adatti fino alle migliori soluzioni d'apertura. L'esterno, il centro, l'interno e tutto attorno – in Finstral pensiamo e progettiamo in quattro dimensioni. Per questo ogni veranda è un pezzo unico, sempre personalizzato e realizzato su misura.



# La mia oasi di benessere.

*Tre clienti raccontano come la loro veranda da sogno è diventata realtà.*

## “Protezione da vento e rumore.”

**Famiglia Dindo,  
casa unifamiliare in Alto Adige, 2016**

### **Cosa vi ha portato alla decisione di costruire una veranda?**

La nostra casa è immersa nel verde, il pomeriggio però si alza spesso il vento e quindi possiamo sfruttare la terrazza solo nelle giornate più calde.

### **Quali erano le vostre esigenze?**

Volevamo ampliare gli spazi abitativi della nostra casa. Ma c'è un altro vantaggio che non avevamo considerato: oltre a proteggere dal vento e dalle intemperie la veranda offre anche isolamento acustico dalla ferrovia vicina. L'intera casa ha ottenuto quindi un doppio vantaggio: in termini di spazio e di tranquillità.

### **Quale veranda avete scelto?**

In realtà ne abbiamo due. All'inizio abbiamo scelto una veranda Penta in alluminio per il lato anteriore della casa. Poi, siccome ci siamo trovati molto bene, abbiamo deciso di far costruire anche una veranda Cubo a tetto piano sul retro dell'edificio.

### **Consulenza, progettazione e montaggio – qual è stata la vostra esperienza con il servizio Finstral?**

Qui bastano due parole: tutto perfetto!





## “Un secondo soggiorno.”

**Famiglia Müggler,  
casa unifamiliare sul lago di Costanza, 2015**

**Cosa vi ha portato alla decisione di costruire una veranda?**

Ci piace stare in giardino e sulla nostra terrazza. Purtroppo possiamo goderci a pieno questi spazi soltanto in estate. E quindi abbiamo cercato una soluzione.

**Come immaginate la vostra veranda? Quali erano le vostre aspettative?**

Più vetro e più luce possibile. Volevamo mantenere questa sensazione di stare seduti all'aperto. Ecco perché per noi un altro aspetto importante era la possibilità di integrare ampie aperture.

**Quale veranda avete scelto?**

La veranda Penta. Con le sue linee slanciate si adatta perfettamente all'estetica sobria ed essenziale della nostra casa.

**Consulenza, progettazione e montaggio – qual è stata la vostra esperienza con il servizio Finstral?**

Tutto si è svolto come concordato e senza problemi. In particolare ci hanno sorpreso la velocità e la professionalità nella fase di montaggio delle grandi superfici vetrate.

**Come utilizzate la vostra nuova veranda?**

Come un prolungamento del nostro soggiorno. Abbiamo creato uno spazio accogliente con dei divani. Ora possiamo bere ogni giorno il caffè come se fossimo all'aperto – indipendentemente dal tempo che c'è fuori.



## “Un vero gioiello.”

**Famiglia Obkircher,  
pensione in Alto Adige, 2015**

**Cosa vi ha portato alla decisione di costruire una veranda?**

Ci serviva urgentemente più spazio per i nostri ospiti. Avevamo pianificato dei lavori di ristrutturazione e così abbiamo sfruttato l'occasione per far costruire anche la veranda.

**Quali sono i vantaggi della nuova veranda?**

La nostra pensione ha guadagnato molto a livello estetico. La veranda si nota già da lontano – ed è davvero bella. I nostri ospiti inoltre apprezzano molto la vista panoramica.

**Quale veranda avete scelto?**

Un modello Penta con rivestimento in alluminio. Per le sue ampie superfici vetrate e i profili sottili.

**Consulenza, progettazione e montaggio – qual è stata la vostra esperienza con il servizio Finstral?**

Professionalità e puntualità. Siamo clienti Finstral già da tempo e sapevamo di poterci fidare.



# Sempre *in buone mani.*

## **La veranda perfetta? Sì, esiste – ed è utilizzabile 365 giorni all'anno!**

Deve essere uno spazio piacevole da abitare. Un ambiente da poter sfruttare tutto l'anno, di semplice utilizzo, che contribuisca all'efficienza energetica dell'edificio. E che lasci spazio alle Sue idee... in fondo la nuova veranda dovrà rispecchiare il Suo stile e le Sue esigenze.

E la progettazione? È sempre curata in ogni dettaglio, per esaudire tutti i Suoi desideri. Dove sistemare il divano e il tavolo da pranzo? E qual è il posto più adatto per le piante? Progetti la Sua veranda pensando già all'arredamento interno. Così sarà più semplice capire se al nuovo contesto abitativo si abbina meglio una porta a libro per realizzare ampie aperture oppure una porta scorrevole che riduce al minimo gli ingombri. Un altro consiglio: calcoli le metrature della Sua nuova veranda con generosità. Un metro di profondità in più ha un costo relativamente contenuto ed è una scelta che La ripagherà nel tempo: soprattutto quando allontanando la sedia dal tavolo non troverà la parete subito alle Sue spalle.

Per soddisfare tutte le Sue esigenze e realizzare i Suoi desideri, abbiamo sviluppato il planner Finstral. Uno strumento che La aiuterà a orientarsi nella nostra ampia gamma di varianti, tra le numerose funzioni e caratteristiche delle verande Finstral.

# II planner Finstral



La accompagneremo passo dopo passo nella progettazione. Si metta nelle nostre mani: il simbolo del planner La guiderà nel percorso in quattro fasi. Ognuna rappresenta un aspetto legato alla veranda: il lato esterno, il centro, il lato interno, tutto quello che c'è attorno.

<i>l'esterno</i>	<i>il centro</i>	<i>l'interno</i>	<i>tutto attorno</i>
			
<b>Sempre un'estetica personalizzata.</b>	<b>Sempre un isolamento ottimale.</b>	<b>Sempre un'estetica personalizzata.</b>	<b>Sempre una gestione efficiente.</b>
<b>Sempre una protezione affidabile.</b>	<b>Sempre un'applicazione adatta.</b>	<b>Sempre un utilizzo intuitivo.</b>	<b>Sempre un servizio impeccabile.</b>
pagine 28-33	pagine 34-39	pagine 40-45	pagine 46-51

## L'esterno

Definisca l'estetica  
e la protezione della  
Sua nuova veranda.



### **L'esterno – il lato della facciata.**

Vista dall'esterno una veranda perfetta cattura lo sguardo innanzitutto per il suo aspetto. Si integra bene nello stile architettonico dell'edificio e incrementa anche il valore commerciale dell'intero immobile. Non così evidenti – ma altrettanto importanti – sono le funzioni di protezione della Sua veranda. Caldo, freddo, ladri, insetti... come fare a tenerli lontani dagli spazi interni? La buona notizia: in Finstral abbiamo pensato a tutto, sviluppando soluzioni non soltanto efficaci e funzionali ma anche belle da vedere.



**Sempre  
un'estetica  
personalizzata.**

Tipi di costruzione  
Materiale  
Colore/superficie  
Forma dei profili  
Dettagli di stile

**Sempre  
una protezione  
affidabile.**

Intrusioni  
Sole/calore  
Sguardi indiscreti  
Insetti



### Tipi di costruzione

## Da voi trovo il tetto che fa per me?

Certo. Per la massima trasparenza, robusto e ben protetto, o forse preferisce una forma particolare? Scegli il modello che rispecchia meglio il Suo gusto e il Suo stile.



### Tetto in vetro per la massima trasparenza.

Le nostre sono le uniche verande che Le permettono di realizzare un tetto con delle lastre così ampie (fino a 110 cm di larghezza).

Inoltre le traverse dei tetti spioventi sono sempre posizionate sul lato interno del vetro per evitare che il fogliame si accumuli all'esterno.

Così ogni volta che alzerà lo sguardo avrà sempre una vista aperta sul cielo.



### Tetto piano, robusto e dall'estetica essenziale.

Il tetto piano si integra particolarmente bene nell'estetica moderna degli edifici di recente costruzione. La nostra veranda Cubo offre una soluzione studiata nei minimi dettagli, con un isolamento termico ottimale, che permette di realizzare anche una tettoia a copertura di una parte della terrazza.

### Tetto di forma speciale.

Un tetto a doppia falda oppure a padiglione? O forse ad angolo?


Con Finstral può personalizzare la Sua veranda secondo le Sue esigenze e i Suoi desideri – per sfruttare al meglio tutto lo spazio disponibile.



### Materiale

## La mia veranda rimarrà bella a lungo?

All'esterno utilizziamo sempre alluminio verniciato di elevata qualità. Perché? Perché è resistente alle intemperie, non assorbe umidità, è stabile, di facile pulizia e riciclabile al 100%.




F702  
grigio oliva



Sablé 893  
grigio antracite



F744  
grigio seta



2525  
Mars

### Colore / superficie

## Tra quali colori posso scegliere?

L'alluminio sul lato esterno offre la massima libertà di personalizzazione. Per realizzare il telaio in alluminio che più si adatta al Suo stile, può scegliere tra 230 colori pieni, finiture speciali e strutture legno.

## Forma dei profili

# Meno telaio e più vetro: è possibile?

Sì, è possibile. Le verande Penta e Cubo hanno un'estetica particolarmente slanciata. Per entrambe le tipologie lo spessore dei montanti e delle traverse del tetto è di soli cinque centimetri. Per rendere l'aspetto complessivo della veranda ancora più elegante, può scegliere l'anta Nova-line a tutto vetro per ogni apertura, dalla porta-finestra alla porta scorrevole fino al sopraluce a ribalta. E anche gli elementi fissi possono essere realizzati con estetica completamente vetrata sul lato esterno.

### Sempre di facile pulizia.

La soluzione a tutto vetro, con la lastra che ricopre completamente i profili dell'anta, rende le operazioni di pulizia molto più semplici. Su richiesta realizziamo quest'esecuzione anche fino a filo pavimento, senza impiegare il profilo del telaio nella parte inferiore.

Le lastre accostate senza l'impiego di montanti all'esterno e il vetro strutturale a gradino nella zona del tetto evitano l'accumulo di foglie e favoriscono il deflusso dell'acqua piovana.



**Sempre un'estetica personalizzata.**

- Tipi di costruzione
- Materiale
- Colore/superficie
- Forma dei profili
- Dettagli di stile



### Dettagli di stile

## Come dare un tocco in più alla mia veranda?

Con un'ampia gamma di dettagli di stile! Per proteggersi dagli sguardi indiscreti o per definire meglio gli spazi interni, può scegliere ad esempio di inserire dei pannelli - disponibili in ceramica, vetro smaltato, resina sintetica o alluminio. Oppure può optare per delle esecuzioni angolari alternative, come ad esempio il nostro elegante angolo a tutto vetro. Vuole invece conferire alla Sua veranda un tocco di stile più tradizionale? Numerose varianti di listelli La aspettano.



### Insetti

## Esiste una soluzione elegante e discreta per difendermi dagli insetti?

Certamente. Finstral Le fornisce soluzioni sempre perfettamente abbinate tra loro. Le zanzariere ad esempio, assemblate direttamente nei nostri stabilimenti, sono sempre di qualità e in tinta con il colore della veranda. A Lei la scelta:

- zanzariera fissa per finestre
- zanzariera avvolgibile per finestre e porte-finestre
- zanzariera con apertura ad anta per porte-finestre
- zanzariera plissettata per porte-finestre e aperture alzanti scorrevoli

### Sole / calore

## Come mi riparo efficacemente dal sole?

Con il giusto vetro e oscuranti adatti! In Finstral produciamo direttamente anche i vetri isolanti. Con Mediterran e Sun-Block proponiamo soluzioni che respingono dal 20 al 60 per cento dell'energia solare che colpisce la lastra.

Avvolgibili, pannelli e pareti in ForRes consentono di proteggere ulteriormente gli ambienti interni dai riflessi solari, dagli sguardi e dal calore. Inoltre gli elementi portanti che garantiscono la corretta statica sono posizionati sul lato interno della veranda e permettono quindi di installare gli oscuranti senza difficoltà. E poiché all'esterno le traverse del tetto non sporgono oltre la superficie vetrata è possibile integrare i sistemi oscuranti con particolare facilità.







**Sempre  
una protezione  
affidabile.**

Intrusioni  
Sole/calore  
Sguardi indiscreti  
Insetti

### Intrusioni

## Tutto questo vetro... è a prova di ladri?

Buona domanda. Risposta semplice: può dotare la Sua veranda dei più elevati standard di sicurezza. Ad esempio scegliendo i nostri vetri Multiprotect (classe antieffrazione fino a P5A). Questi vetri stratificati di sicurezza sono costituiti da due lastre incollate tra loro con una pellicola resistente allo strappo. In caso di tentativi di intrusione, la lastra può creparsi ma non si sfonda mai completamente. La pellicola adesiva lega i frammenti di vetro prevenendo così anche il rischio di possibili lesioni.

Tutte le aperture delle nostre verande sono dotate inoltre di ferramenta di elevata qualità che rende più difficoltoso lo scardinamento dell'anta. Su richiesta installiamo sulle nostre finestre e porte ferramenta che raggiunge la classe di sicurezza RC 2 e impianti d'allarme con contatto magnetico.



### Sguardi indiscreti

## Più privacy nella mia veranda: è possibile?

Sì, è possibile. Scegli tra i nostri vetri ornamentali il design che preferisce. Può proteggersi dagli sguardi indiscreti inserendo ad esempio un vetro satinato o dei pannelli nel tetto oppure sulla parete, per avere più privacy nella zona in cui si trova il divano.

## Il centro

Determini il nucleo della Sua veranda.



### Il centro – il cuore della veranda.

Sedersi sul divano mantenendo la sensazione di stare in giardino? Sì, mi piacerebbe! E senza l'umidità e il vento freddo che soffia all'esterno, nella Sua veranda si sta ancora meglio. In Finstral abbiamo sviluppato una serie di pratiche soluzioni per assicurare una temperatura perfetta all'interno delle nostre verande. L'isolamento è sempre ottimale: che si tratti di isolare dal caldo, dal freddo, dai rumori o dalla pioggia. Le garantiamo inoltre un'applicazione sempre adatta, una posa a regola d'arte e una tenuta ermetica.



**Sempre**  
*un isolamento  
ottimale.*

Caldo/freddo  
Rumore  
Tenuta

**Sempre**  
*un'applicazione  
adatta.*

Tipi di posa  
Sigillatura

## Sempre un isolamento ottimale.

Caldo/freddo  
Rumore  
Tenuta




### Caldo/freddo

## Nella mia veranda si sta bene anche in inverno?

Sì, in una veranda Finstral la temperatura è perfetta 365 giorni all'anno. In inverno, primavera, estate e autunno – sempre.

Nella maggior parte dei casi le verande non sono termoisolate e risultano quindi abitabili solo in autunno o primavera, quando le temperature sono più miti. Le verande Finstral invece garantiscono un isolamento ottimale e regalano uno spazio abitativo in più, da sfruttare tutto l'anno.

Il merito è dei nostri vetri a bassa emissività (doppi o tripli) e dell'isolamento perfetto dell'intera costruzione. Anche le esecuzioni in alluminio delle nostre verande Penta e Cubo hanno sempre una tenuta ottimale grazie ai profili con nucleo in PVC. L'isolamento termico raggiunge un valore  $U_f$  di  $1,0 \text{ W/m}^2\text{K}$  ed è migliore di qualsiasi altra veranda in alluminio sul mercato.



**Sempre stabili.** All'interno del profilo in PVC si trova una struttura in acciaio testata TÜV che soddisfa tutti i requisiti statici della veranda e la rende sicura – anche quando il carico di neve sul tetto è molto elevato.

**Sempre un'elevata efficienza energetica.** Una veranda accuratamente progettata e ben costruita Le offre non soltanto un nuovo spazio abitativo ma anche un considerevole risparmio energetico. Perché la struttura della veranda protegge il muro esterno dell'edificio.

## Tenuta

### La mia veranda ha una buona tenuta anche in caso di brutto tempo?

Sì, di questo ci occupiamo noi. Come? Utilizzando profili in PVC perfettamente aderenti tra loro, che garantiscono la perfetta tenuta delle pareti e del tetto della veranda. Inoltre sottoponiamo regolarmente i nostri prodotti a test che simulano le condizioni atmosferiche più estreme.

#### Ottima tenuta all'aria e all'acqua grazie a:

- profili pluricamera
- guarnizioni coestruse
- guarnizione mediana
- angoli saldati in corrispondenza dell'attacco al pavimento e delle aperture




## Rumore

### E se fuori c'è molto rumore?

All'interno della veranda avrà comunque la Sua tranquillità. Ne abbiamo la certezza perché assembliamo tutti i componenti con estrema cura: i profili sono perfettamente aderenti tra loro, il vetro è incollato al profilo anziché soltanto spessorato e le guarnizioni sono sempre saldamente unite ai profili.

Anche i nostri speciali vetri fonoisolanti opzionali contribuiscono ad aumentare il comfort abitativo all'interno della Sua veranda. Così avrà sempre la giusta discrezione – e potrà chiudere fuori fastidiosi rumori.



### Tipi di posa

## Posso avere la certezza che la posa sia eseguita a regola d'arte?

Certamente! In 30 anni di esperienza abbiamo installato a regola d'arte davvero ogni tipo di veranda: al di sotto di un balcone, fissata ad un sistema di isolamento esterno oppure su due piani fissata ad una muratura tradizionale. Per avere la certezza che ogni realizzazione sia stabile e a tenuta perfetta, facciamo approvare i nostri sistemi applicativi dall'Istituto ift di Rosenheim. Inoltre seguiamo e verifichiamo costantemente la formazione di tutte le persone coinvolte nei lavori di montaggio. Perché lo sappiamo bene: solo quando la posa è eseguita a regola d'arte possiamo affermare che una veranda è davvero perfetta.

### Una veranda perfetta ha fondamenta solide: il nostro attacco al pavimento è approvato dall'Istituto ift.

- 1 Durata nel tempo:** grazie agli allargamenti in PVC di serie, realizzati con profili pluricamera ad elevato isolamento, non deteriorabili, resistenti agli agenti atmosferici.
- 2 Attacco al pavimento isolato e stabile:** a partire da una profondità di circa 6 cm rinforziamo ulteriormente la struttura impiegando schiuma poliuretanicca ad alta densità.
- 3 Nessuna infiltrazione d'acqua:** tutti gli allargamenti in PVC per l'attacco al pavimento sono saldati negli angoli.
- 4 Ancora più stabili:** gli allargamenti in PVC rinforzati in acciaio rendono la struttura ancora più solida.
- 5 Semplici da montare:** i profili in PVC permettono la perfetta aderenza della guaina esterna.
- 6 Estetica perfetta e posa del pavimento eseguita a regola d'arte:** all'interno e all'esterno l'attacco al pavimento è leggermente incassato. Ciò permette una corretta sigillatura e un'estetica pulita del pavimento, senza sigillature visibili.



### Sigillatura

## Quanto a lungo mi accompagnerà la mia veranda?

Per molto, molto tempo. Perché Finstral Le assicura non soltanto la qualità dei prodotti ma anche del montaggio. Grazie alla posa in opera eseguita a regola d'arte e attacchi al pavimento e alla muratura perfettamente sigillati la costruzione rimane al riparo dall'umidità e la struttura muraria protetta da possibili danni. Una corretta sigillatura nella zona del pavimento previene infiltrazioni d'acqua in caso di condizioni atmosferiche avverse e Le permette di avere sempre un ambiente confortevole all'interno della Sua veranda.

**Sempre  
un'applicazione  
adatta.**

Tipi di posa  
Sigillatura



## L'interno

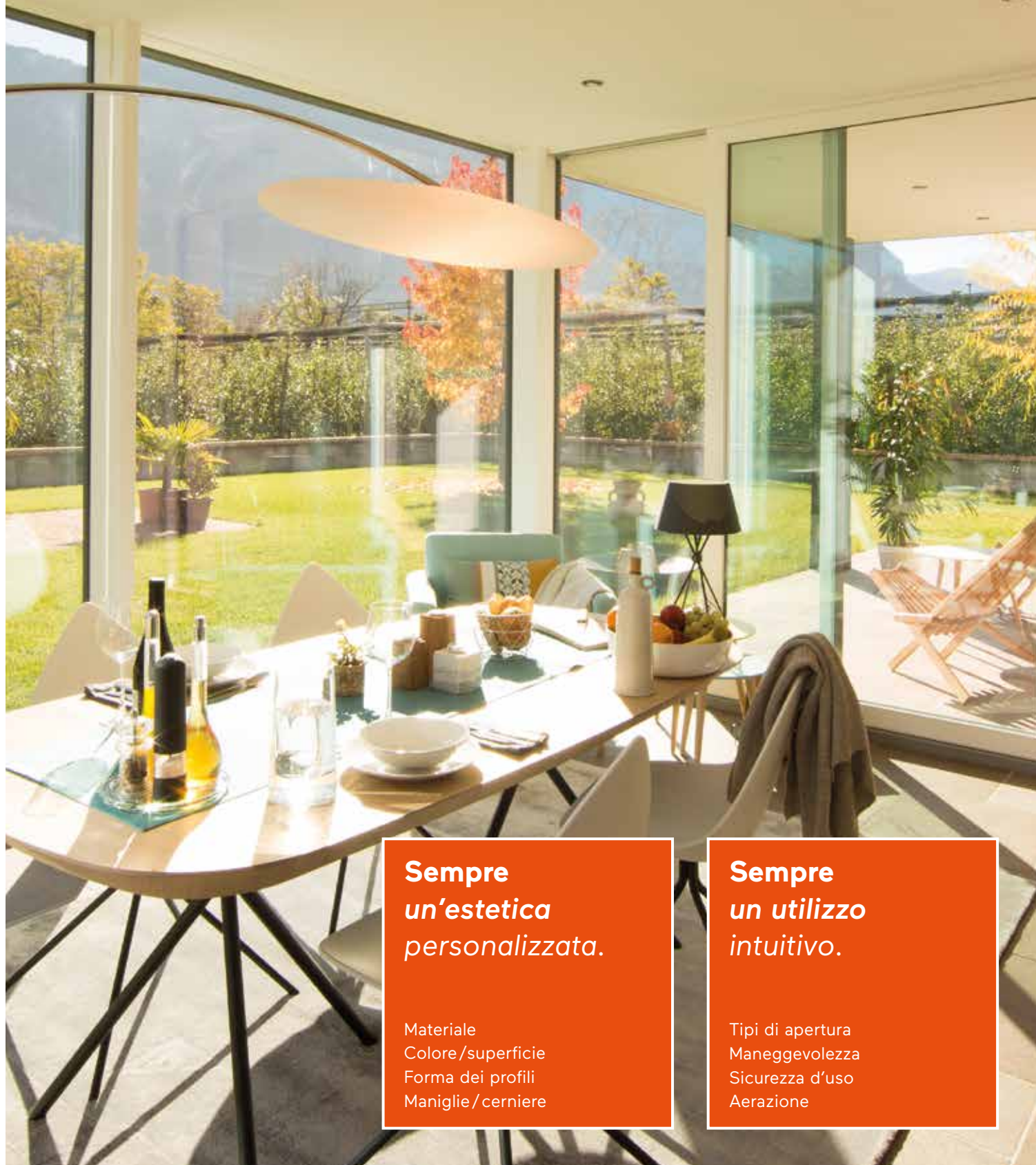
Stabilisca quale aspetto deve avere il lato interno della Sua veranda.



### **L'interno – il lato che si vive da dentro.**

Mobili barocchi, tappeti vintage o arte moderna: la Sua casa è arredata secondo il Suo stile. Naturalmente vorrà che anche la nuova veranda rispecchi il Suo gusto personale. In Finstral lo abbiamo capito molto tempo fa, per questo Le offriamo la massima libertà di personalizzazione anche per il lato interno. Potrà definire la forma del telaio e scegliere le maniglie, la ferramenta, i materiali e i colori. Sul tema della maneggevolezza bastano poche parole: non sono necessarie lunghe istruzioni perché l'utilizzo è sempre semplice. E intuitivo.





**Sempre  
un'estetica  
personalizzata.**

Materiale  
Colore/superficie  
Forma dei profili  
Maniglie/cerniere

**Sempre  
un utilizzo  
intuitivo.**

Tipi di apertura  
Maneggevolezza  
Sicurezza d'uso  
Aerazione



### Materiale

## PVC oppure alluminio sul lato interno?

Scelga il materiale che più si addice allo stile della Sua casa. Grazie ad un'ampia gamma di colori per il lato interno ed esterno può dare un tocco in più alla Sua veranda.

### PVC:

- durevole, stabile e semplice da pulire
- non è dannoso per la salute: testato VOC
- completamente riciclabile
- disponibile nelle tipiche superfici Finstral satinata e goffrate

### Alluminio:

- durevole, stabile e semplice da pulire
- ampia scelta di colori
- completamente riciclabile

### Legno:

- naturale
- per verande a tetto piano

### ForRes:

- estetica porosa
- ecosostenibile
- per verande a tetto piano

### Colore / superficie

## Posso comporre la veranda in base al mio gusto personale?

Certo, e La invitiamo a farlo! Può scegliere tra numerose colorazioni, superfici goffrate e satinata: nove colori per il PVC in svariate tonalità di bianco, grigio e decori legno e 230 colori e superfici per l'alluminio. Se preferisce il legno massiccio, Le proponiamo sei colori classici e otto moderne colorazioni. Il nostro innovativo materiale ForRes inoltre è disponibile in sei diverse tonalità. A Lei la scelta!

### Sempre durature: superfici goffrate.

Invece di utilizzare pellicole adesive in Finstral imprimiamo sempre le rifiniture goffrate direttamente nel profilo in PVC colorato in massa. Ne risultano superfici più opache e pregiate, resistenti ai graffi e più facili da pulire. Il PVC sul lato interno è una valida ed elegante alternativa all'alluminio.

**Sempre**  
**un'estetica**  
**personalizzata.**

Materiale  
Colore/superficie  
Forma dei profili  
Maniglie/cerniere





### Forma dei profili

## Meno telaio e più vetro – si può avere anche all'interno?

Certamente! Per un risultato di massima trasparenza abbinati i nostri profili sottili alla soluzione Cristal, in cui il vetro ricopre completamente i profili dell'anta. Questa esecuzione è disponibile per finestre, porte-finestre e ante di aerazione.

### Sempre un'estetica uniforme.

La nostra veranda Penta si caratterizza per l'ingombro davvero ridotto di montanti e traverse del tetto – il loro spessore è di soli 5 centimetri. Il risultato: un'estetica lineare e profili dalle linee slanciate.

### Maniglie / cerniere

## Il risultato finale sarà armonioso?

Sì, perché in Finstral produciamo quasi tutto direttamente. Aperture scorrevoli, ad anta e ribalta oppure porte a libro – le nostre maniglie si abbinano sempre al serramento scelto. Optando per cerniere a scomparsa, l'effetto estetico sarà ancora più essenziale. La ferramenta non è più visibile e le aperture sono più semplici da pulire.





### Tipi di apertura

## Come entro ed esco dalla mia veranda?

Se desidera integrare nella Sua veranda ampie aperture, la scelta ideale è una porta a libro oppure una porta-finestra alzante scorrevole. Ma abbiamo la soluzione ottimale anche per aperture di minori dimensioni. Può scegliere tra i numerosi prodotti del nostro assortimento: porte-finestre con apertura ad anta e ribalta, portoncini e finestre scorrevoli.



### Maneggevolezza

## Senza barriere e semplice da utilizzare: è possibile?

Sì, è possibile. Per agevolare il passaggio dall'interno all'esterno, le nostre porte-finestre alzanti scorrevoli, le aperture ad anta e ribalta e le porte a libro hanno soglie estremamente ribassate. Non avendo scanalature profonde in cui si possa depositare la polvere, le soglie delle porte-finestre alzanti scorrevoli sono estremamente semplici da pulire.

### Una comoda entrata in più.

Un dettaglio che pochi produttori offrono: sulle porte-finestre con apertura ad anta e ribalta è possibile installare la ferramenta di chiusura dall'interno e dall'esterno. In questo modo ottiene un secondo ingresso comodo e sicuro alla Sua abitazione.





### Sicurezza d'uso

## Tutto questo vetro... non aumenta il rischio di infortuni?

La risposta è semplice: no. I nostri vetri di sicurezza sono estremamente resistenti agli urti ed offrono un'efficace protezione contro gli infortuni.

- Multiprotect: la pellicola adesiva inserita tra le lastre evita lo sfondamento e lega tra loro i frammenti di vetro.
- Bodysafe: questo speciale vetro temprato di sicurezza è estremamente resistente agli urti e agli sbalzi di temperatura. Anche nel caso di frattura della lastra il vetro si ridurrebbe in piccoli frammenti non taglienti. Di serie utilizziamo Bodysafe per il tetto delle verande perché offre anche una protezione antigrandine.

Dotazioni opzionali per una maggiore sicurezza d'uso: dispositivo di sollevamento dell'anta, fermo anta, dispositivo per facilitare la chiusura dell'anta a ribalta, meccanismo di chiusura ammortizzata Soft-Close per porte-finestre alzanti scorrevoli e maniglia con pulsante di sicurezza.



### Aerazione

## Come creo un ambiente sano e piacevole da abitare?

Integrando sufficienti possibilità di aerazione. Ecco la regola generale per le verande: deve essere possibile aprire almeno il 20-25% della superficie vetrata. Per arieggiare l'ambiente in modo ottimale, consigliamo di integrare aperture su tutti i lati della veranda, compreso il tetto. Dall'apertura sul tetto fino al sopraluce ed all'anta di aerazione Vent: Le proponiamo diverse pratiche soluzioni. Su richiesta è possibile integrare dei sensori per la pioggia e la temperatura che gestiscono automaticamente il giusto ricambio d'aria nella veranda.

### Anta di aerazione Vent

All'interno una superficie completamente vetrata, all'esterno lamelle realizzate nel nostro innovativo materiale ForRes – la nostra anta di aerazione Vent ha un'estetica piacevole ed è molto pratica. Grazie alle lamelle in ForRes da fuori non è possibile capire se l'anta è aperta o chiusa. Potrà arieggiare in tutta tranquillità, senza temere intrusioni. La zanzariera integrata evita l'ingresso di fastidiosi insetti.

**Sempre  
un utilizzo  
intuitivo.**

Tipi di apertura  
Maneggevolezza  
Sicurezza d'uso  
Aerazione

## Tutto attorno

Scopra i servizi  
che ruotano  
attorno alle  
nostre verande.



### **Tutto attorno.**

In Finstral trova verande innovative e perfettamente termoisolate, vetri isolanti di produzione propria, un'ampia gamma di soluzioni d'apertura e prodotti sempre nuovi e di elevata qualità. Il nostro motto è "sempre in buone mani" – e questa promessa vale tanto per i nostri prodotti quanto per i nostri servizi: per questo facciamo in modo che la Sua veranda arrivi perfetta a casa Sua. Come ci riusciamo? Grazie a una rete di 1000 rivenditori partner di grande competenza, alla nostra elevata puntualità di consegna e ai costanti controlli sulla qualità. Siamo particolarmente orgogliosi delle numerose certificazioni che abbiamo ottenuto per i nostri prodotti e servizi. Non a caso siamo l'azienda produttrice di serramenti con il maggior numero di certificazioni.



**Sempre  
una gestione  
efficiente.**

Coordinamento  
Posa  
Collaudo

**Sempre  
un servizio  
impeccabile.**

Garanzie  
Certificazioni  
Assistenza

**Sempre  
una gestione  
efficiente.**

Coordinamento  
Posa  
Collaudo

**Sempre  
pienamente  
soddisfatti.**

1

**Offriamo una consulenza  
personalizzata.**



Durante il primo colloquio di consulenza La aiutiamo ad orientarsi nella scelta presentandoLe la logica delle quattro dimensioni del planner Finstral. Per consigliarLa al meglio, ci basiamo sulla nostra pluriennale esperienza, consideriamo ogni dettaglio e troviamo la giusta soluzione anche per le situazioni più complesse.

2

**Prepariamo un'offerta  
chiara e completa.**



Realizziamo una rappresentazione grafica della veranda e insieme al preventivo Le mostriamo già una prima verifica della statica. Le consegniamo l'offerta di persona, in modo che possa chiarire subito eventuali dubbi direttamente con il Suo consulente.

3

**Effettuiamo un rilievo  
misure professionale.**



Sia che venga addossata all'angolo della casa, posizionata su un balcone o si estenda su due piani, adatteremo la Sua veranda perfettamente alla costruzione esistente, utilizzando gli strumenti di misurazione più moderni.



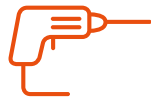


4

**Produciamo ogni componente su misura.**

In Finstral ci occupiamo di tutto noi e progettiamo ogni veranda su misura, in base alle specifiche esigenze dei nostri clienti. La produzione avviene nel nostro stabilimento dedicato alle verande in Alto Adige.

6

**Installiamo ogni elemento a regola d'arte.**

Finstral utilizza applicazioni approvate dall'Istituto ift Rosenheim. I nostri posatori specializzati installano la Sua veranda con estrema cura ed attenzione – per assicurare che l'attacco al pavimento e alla muratura siano sempre stabili e duraturi.

5

**Siamo lieti di coordinare i lavori per Lei.**

Elettricisti, tecnici degli impianti di riscaldamento, piastrellisti: la realizzazione di una veranda richiede la collaborazione di diverse imprese. Per fare in modo che tutto si svolga in modo professionale, Le offriamo il nostro supporto per coordinare l'intervento delle varie imprese coinvolte nei lavori.

7

**Le consegniamo una fattura trasparente.**

I lavori sono conclusi e la qualità è stata testata? In breve tempo Le consegniamo una fattura chiara e trasparente. E rimaniamo sempre a Sua disposizione per eventuali chiarimenti.

**Sempre  
un servizio  
impeccabile.**

Garanzie  
Certificazioni  
Assistenza

#### **Assistenza**

**E se dovesse  
avere ancora dei  
dubbi?**

Vicino a Lei trova sempre un interlocutore pronto a rispondere a tutte le Sue domande. Inoltre Finstral dispone di una rete di collaboratori che si occupano di assistenza tecnica in tutte le aree di vendita. In questo modo ha la certezza che per le questioni urgenti è sempre presente un tecnico o un incaricato in loco.





## Certificazioni

### Sempre prodotti di qualità: posso averne la prova scritta?

Con piacere! Finstral è orgogliosa di essere l'azienda produttrice di serramenti più certificata d'Europa. Può fidarsi della qualità dei nostri prodotti e servizi.

#### Ecco alcune delle nostre certificazioni:

- marchio di qualità RAL per vetro isolante multistrato
- certificazione RAL per sistemi di profili per finestre in PVC
- marchio Vinyl verified per PVC di qualità
- sistema di gestione della qualità EN ISO 9001
- sistema di gestione ambientale UNI EN ISO 14001
- sistema di gestione della sicurezza sul lavoro BS OHSAS 18001
- sistema di gestione dell'energia UNI CEI EN ISO 50001:2011
- componenti strutturali certificati da TÜV secondo la norma UNI EN 1090-1



## Garanzie

### Posso fidarmi della qualità della mia veranda?

Certo che può. Tutti i componenti dei prodotti Finstral sono di qualità comprovata. Lo garantiamo attraverso:

- massima cura nella scelta e nel controllo della materia prima,
- processi produttivi concertati,
- montaggio qualificato,
- servizi affidabili.

Per maggiori informazioni sulle garanzie Finstral può rivolgersi al Suo rivenditore partner.

# Le nostre verande.

Penta, Cubo o Classic: tre linee di design tra cui scegliere.



Veranda **Penta**

Gli angoli del tetto realizzati con lastre di **vetro strutturale a gradino** permettono un efficace deflusso dell'acqua ed evitano l'accumulo di polvere.

Konstruktionstypen

Penta



Una veranda in **alluminio** con eccezionali valori isolanti? È possibile: grazie ai profili dal nucleo in PVC – una caratteristica che trova solo in Finstral.

## Penta

All'esterno le nostre verande hanno sempre un rivestimento in alluminio, mentre per il **lato interno** può scegliere tra l'alluminio e il PVC. Cosa si adatta al Suo stile?

Essenziale,  
con profili sottili  
e un tetto in vetro.



Le aperture con estetica a **tutto vetro** conferiscono alla veranda un design essenziale e moderno e sono facili da pulire. Lo spessore dei profili è di soli 5 cm.

Il **tetto piano** è perfettamente termo-isolato ed eventualmente può essere prolungato a copertura della terrazza. Anche il tetto piano può essere dotato di aperture.



## Cubo

All'esterno le nostre verande hanno sempre un rivestimento in alluminio. Sul lato **interno** la veranda Cubo Le offre la possibilità di scegliere tra alluminio, PVC, legno o ForRes.


Sobria,  
con profili sottili  
e un tetto piano.



I **sistemi oscuranti** ideali sono regolabili: vetri isolanti di elevata qualità, frangisole integrati, persiane scorrevoli... Le nostre soluzioni sono davvero tante.

Per **entrare ed uscire** agevolmente dalla veranda Le proponiamo grandi aperture scorrevoli o a libro – disponibili anche con estetica a tutto vetro.





Veranda **Cubo**



Veranda **Classic**





Grande, piccola, ad angolo? Negli ultimi 30 anni abbiamo realizzato infinite **varianti** di questa tipologia di veranda.

Tipi di costruzione **Classic**



Finestre **con listelli** dall'estetica tradizionale, vetri satinati per il tetto o ferramenta di sicurezza? Noi Le offriamo un'ampia scelta – e Lei decide in tutta libertà l'aspetto che avrà la Sua veranda.

# Classic

Elegante, versatile e disponibile in numerose forme.



Si adatta bene sia agli edifici moderni, sia a quelli in stile più tradizionale: i profili dalle **linee sottili** si integrano armonicamente in ogni stile architettonico.

Il rivestimento esterno è sempre in alluminio. Sul lato interno i profili sono in **PVC** goffrato o satinato nei tipici colori Finstral.

# Le nostre tettoie.

Il complemento perfetto. FIN-Outdoor offre la massima libertà di personalizzazione.





Il sistema FIN-Outdoor in alluminio – elegante e slanciato – è disponibile in oltre 230 colori.



In FIN-Outdoor le traverse si trovano sul lato interno del tetto in vetro, così all'esterno non si accumula lo sporco.

La struttura di FIN-Outdoor consente di realizzare tetti con una profondità fino a 5,5 metri. Può scegliere liberamente tra vetro in esecuzione opaca o trasparente oppure pannelli in alluminio.

Su richiesta il sistema FIN-Outdoor può essere dotato di elementi laterali in vetro o ForRes: la scelta ideale per una protezione efficace da vento e sguardi indiscreti.

Tetto a una falda o a doppia falda? Forme smussate o tettoia ad angolo? FIN-Outdoor è sinonimo di soluzioni su misura. Scopri la massima libertà di personalizzazione con Finstral.



# Le nostre finestre.

Si lasci ispirare dall'assortimento più completo d'Europa.





Più luce naturale: i profili più sottili e il miglior vetro isolante assicurano la massima incidenza luminosa.



Meno pulizia e una manutenzione minima. I nostri serramenti rendono tutto più facile grazie a raffinati dettagli.

Più sicurezza antieffrazione: i nostri serramenti sono difficili da scardinare già nella versione standard. Inoltre proponiamo dotazioni antieffrazione aggiuntive.



Utilizzo sempre confortevole: grazie a dotazioni di qualità le nostre finestre offrono un migliore comfort d'uso.

Isolamento ottimale: le nostre finestre garantiscono le migliori prestazioni di tenuta perché vengono sviluppate e realizzate direttamente da noi.



Nel catalogo dedicato alle finestre trova tutte le informazioni sui nostri prodotti. Ordini una copia gratuita su [finstral.com/cataloghi](http://finstral.com/cataloghi)


# Le nostre porte d'ingresso.

Scelga il portoncino dei Suoi sogni dal nostro ampio assortimento.





Stile moderno, rustico o classico: sette modelli e tre linee di design consentono di trovare sempre la porta d'ingresso perfetta.



PVC, alluminio, vetro, resina sintetica o ceramica: scelga i materiali che preferisce.

Desidera più dettagli? Ordini il nostro catalogo dedicato alle porte d'ingresso oppure dia forma alle Sue idee con il configuratore per portoncini su [www.finstral.com](http://www.finstral.com)

Sempre una protezione affidabile con Finstral. Tutte le porte d'ingresso sono dotate di cilindri di qualità, cerniere di sicurezza e ferramenta con chiusura a becco di pappagallo.



**Dal 1969:**  
*sempre al Suo fianco.*







*Perché le nostre finestre, porte d'ingresso e verande sono speciali? Molto semplice: perché seguiamo direttamente ogni fase del processo produttivo. Dalla progettazione dei profili alla loro realizzazione, fino alla posa in opera – ci occupiamo di tutto noi. Finstral è un produttore di rilievo europeo, con ben 1.400 dipendenti, 1.000 rivenditori specializzati in 14 Paesi e 14 stabilimenti. Ancora oggi la sede principale dell'azienda – fondata e gestita dalla famiglia altoatesina Oberrauch – si trova ad Auna di Sotto, Bolzano. Negli ultimi 30 anni abbiamo costruito 30.000 verande in tutta Europa. Ognuna è un pezzo unico. Ma il nucleo è sempre in PVC.*

*Il videoritratto della nostra azienda: [finstral.com/movie](http://finstral.com/movie)*

# Sempre in buone mani.

Quante fasi attraversa una veranda prima di arrivare a casa Sua? Esattamente sei. Perché lo sappiamo così bene? Perché ci occupiamo di tutto noi, nel nostro stabilimento di produzione verande in Alto Adige.

1



## → 1. Sviluppo prodotti

Per garantire sempre la migliore qualità, seguiamo direttamente l'intero processo di realizzazione. Tutto ha inizio nel reparto Ricerca e Sviluppo, dove in collaborazione con gli addetti alla produzione e al montaggio si progetta in dettaglio ogni singola veranda. Per farlo al meglio, ci basiamo da un lato sulla nostra pluriennale esperienza nella produzione di serramenti e dall'altro impieghiamo tutte le ultime innovazioni, come la linea FIN-Project o la variante anta Cristal.

2



## → 2. Estrusione profili

I profili? Li estrudiamo noi. Abbiamo così la massima libertà per giocare con colori e superfici, per offrirLe serramenti in PVC, sempre colorati in massa, in varie tonalità di bianco e grigio e in diversi decori legno. Imprimendo la nostra speciale goffatura e satinatura direttamente sul profilo, otteniamo superfici uniche, pregiate e durevoli. Naturalmente anche nei profili delle nostre verande non può mancare il nucleo in PVC: sempre isolante, duraturo e completamente riciclabile.

3



## → 3. Produzione vetro isolante

Ci occupiamo direttamente anche di questo processo produttivo. Nei nostri moderni stabilimenti realizziamo vetri isolanti e vetri temprati di sicurezza di elevata qualità. Solo così possiamo garantire che ogni lastra risponda ai più elevati requisiti di stabilità. Solo dopo aver superato una lunga serie di controlli di qualità interni ed esterni, i nostri vetri semplici, doppi e tripli sono finalmente pronti.



4



#### → 4. Realizzazione verande

Finstral costruisce verande da 30 anni e nel 2014 ha inaugurato un apposito stabilimento di produzione dotato delle più moderne tecnologie in cui lavorano 22 dipendenti. Cosa non è mai cambiato in tutti questi anni? I nostri rigorosi standard di qualità. In Finstral incolliamo sempre il vetro al profilo dell'anta: una garanzia per l'elevata stabilità e la funzionalità di tutti i nostri prodotti. Anche le costruzioni in acciaio – realizzate a regola d'arte e sempre certificate TÜV – conferiscono la massima solidità all'intera struttura.

5



#### → 5. Logistica

Appena pronta, la veranda arriva a casa Sua – sempre esattamente secondo i termini di consegna stabiliti. Per facilitare le operazioni di scarico, il nostro intero parco mezzi pesanti è dotato di ausili come gru e pedane mobili. Per verande di grandi dimensioni e costruzioni speciali effettuiamo su richiesta anche consegne con i nostri automezzi ribassati.

6



#### → 6. Posa

Sviluppo, produzione, posa e assistenza: in Finstral offriamo sempre un pacchetto completo. E per fare in modo che anche la posa sia sempre perfetta utilizziamo disegni applicativi approvati dall'Istituto ift. Anche della posa ci occupiamo direttamente noi – oppure i nostri qualificati rivenditori partner. Così committenti e progettisti hanno la certezza di un servizio sempre impeccabile.

# Sempre qui per Lei. Ci contatti oppure venga a trovarci.

Vuole progettare con noi la veranda dei Suoi sogni?

Siamo qui per consigliarLa al meglio e supportarLa nella progettazione dei dettagli.

## **Studio Finstral Auna di Sotto**

*Sede centrale  
con 600 m<sup>2</sup> di esposizione  
nei pressi di Bolzano*

Via Gasters 1  
39054 Auna di Sotto/Renon (BZ)  
Italia

T +39 0471 296611  
unterinn@finstral.com  
[www.finstral.com/aunadisotto](http://www.finstral.com/aunadisotto)

## **Studio Finstral Oppeano**

*600 m<sup>2</sup> di esposizione  
nei pressi di Verona*

Via Aie 10  
37050 Mazzantica di Oppeano (VR)  
Italia

T +39 045 7145895  
oppeano@finstral.com  
[www.finstral.com/oppeano](http://www.finstral.com/oppeano)

## **Studio Finstral Calliano**

*350 m<sup>2</sup> di esposizione  
nei pressi di Trento*

Via Brennero 36  
38060 Calliano (TN)  
Italia

T +39 0464 830028  
calliano@finstral.com  
[www.finstral.com/calliano](http://www.finstral.com/calliano)

## **Studio Finstral Alessandria**

*400 m<sup>2</sup> di esposizione  
nei pressi di Alessandria*

Via Carlo Mussa 914  
15073 Castellazzo Bormida (AL)  
Italia

T +39 0131 278897  
alessandria@finstral.com  
[www.finstral.com/alessandria](http://www.finstral.com/alessandria)

## **Studio Finstral Roma**

*150 m<sup>2</sup> di esposizione  
nei pressi di Roma*

Via Carlo Muscetta 208  
00139 Roma (RM)  
Italia

T +39 06 87071767  
roma@finstral.com  
[www.finstral.com/roma](http://www.finstral.com/roma)



Lo Studio Finstral Auna di Sotto (BZ)

Il rivenditore partner Finstral più vicino a Lei:

**Trovi lo Studio Finstral più vicino a Lei:**

[finstral.com/ricerca-rivenditori](http://finstral.com/ricerca-rivenditori)

**Numeri di telefono e indirizzo e-mail:**

numero verde 800 111999  
sede centrale 0471 296611  
e-mail [finstral@finstral.com](mailto:finstral@finstral.com)

### **Copyright**

© Finstral SpA, Auna di Sotto/Renon, 2020  
Tutti i diritti riservati.

Il logo Finstral è un marchio registrato della ditta Finstral SpA.  
La denominazione "Finstral" è un marchio denominativo registrato della ditta Finstral SpA.

### **Edizione gennaio 2020**

Codice articolo 61-0403-00-02

Con riserva di modifiche tecniche. Differenze di colore rispetto ai prodotti originali possono derivare dal processo di stampa. Le raffigurazioni dei prodotti nel dépliant hanno semplice valore indicativo. Un'eventuale differenza tra il prodotto fornito e quello descritto nel materiale pubblicitario non rappresenta un difetto né una difformità poiché l'unico parametro di riferimento valido è l'ordine.